

Date: 12/12/2016

No. de client: 38887

Concerne:

0419.654.662

JEAN CRAB ET SES FILS S.A. SA

CHAUSSÉE DE CHARLEROI 214-216

1060 SAINT-GILLES

**Avis de crédit / 'Multiscoring'**

Date	12-12-2016
Avis	Le montant maximum de crédit calculé est : EUR 403.000
'Multiscoring' Graydon	Le 'Multiscoring' de Graydon est de : 65/100
	A votre demande, l'avis de crédit a été calculé à l'aide de la formule que vous connaissez ou que vous avez élaborée.
	Ce n'est qu'une partie du rapport complet devant contribuer à l'image globale de la situation d'une entreprise.

**Données officielles**

Numéro d'entreprise	0419.654.662
Dénomination selon la BCE	JEAN CRAB ET SES FILS
	depuis 29/09/1983
Forme juridique	Société anonyme
Registre des personnes morales	RPM BRUXELLES
	Société de droit privé
Qualité commerciale selon la BCE	Entreprise commerciale, depuis 18/06/1978
Numéro de téléphone	02/535.94.00
Telefax	02/538.51.68
Adresse site Web	<a href="http://www.crabefils.be">http://www.crabefils.be</a>
Adresse e-mail	<a href="mailto:info@crabefils.be">info@crabefils.be</a>
Date de constitution	1-04-1979
Numéro ONSS	474532-72
Catégorie patronale	530
Comités paritaires	307

## Historique

Date	No AMB	
26/11/2001	<u>20011222/860</u>	Conversion du capital social en euro
26/11/2001	<u>20011222/860</u>	Augmentation du capital de EUR 272.682,88 à EUR 275.000
30/12/1985	<u>19860130/253</u>	Augmentation du capital de EUR 247.893,52 à EUR 272.682,88
18/02/1985	19850218/21	Transfert du siège à CHEE DE CHARLEROI 214-216 - 1060 BRUXELLES
27/12/1984	<u>19850130/64</u>	Augmentation du capital de EUR 148.736,11 à EUR 247.893,52
1/05/1981	19810501/36	Transfert du siège à CHAUSSEE DE CHARLEROI 216 - 1060 BRUXELLES
	19810501/36	Précédemment situé à AVENUE JEAN COLIN 37 - 1160 BRUXELLES
18/06/1979		Changement de dénomination en JEAN CRAB ET SES FILS S.A. Ancienne dénomination : INSURANCE OFFICE

Index complet de tous les actes publiés aux Annexes du Moniteur belge

## Mandats

Des mandats de JEAN CRAB ET SES FILS S.A. SA dans les entreprises suivantes

Mandat	Fonction
<u>0457.087.853</u> SOCIETE IMMOBILIERE J.J. SA CHAUSSEE DE CHARLEROI 214 1060 SAINT-GILLES Durée du mandat	Administrateur  à partir du 9/06/2013 pour une période de 3 années à 13/06/2013 (Source : Annexe Moniteur Belge 20131007/151414)

Mandat	Fonction
<u>0457.087.655</u> SOCIETE IMMOBILIERE ESPINETTE SA CHAUSSEE DE CHARLEROI 214 1060 SAINT-GILLES Durée du mandat	Administrateur  à partir du 11/06/2013 pour une période de 3 années à 13/06/2016 (Source : Annexe Moniteur Belge 20131007/151413)

Mandat	Fonction
<u>0457.087.457</u> SOCIETE IMMOBILIERE AMERICAINE SA CHAUSSEE DE CHARLEROI 214 1060 SAINT-GILLES Durée du mandat	Administrateur  à partir du 11/06/2013 pour une période de 3 années à 13/06/2016 (Source : Annexe Moniteur Belge 20131007/151446)

Mandat	Fonction
--------	----------

0457.087.259 SOCIETE IMMOBILIERE LOUISE SA CHAUSSEE DE CHARLEROI 214 1060 SAINT-GILLES Durée du mandat	Administrateur  à partir du 11/06/2013 pour une période de 3 années à 13/06/2013 (Source : Annexe Moniteur Belge 20131007/151412)
--	---

Mandat	Fonction
0457.086.962 NOUVELLE SOCIETE IMMOBILIERE CRAB IMMO SA CHAUSSEE DE CHARLEROI 214 1060 SAINT-GILLES Durée du mandat	Administrateur  à partir du 11/06/2013 pour une période de 3 années à 13/06/2016 (Source : Annexe Moniteur Belge 20131007/151415)

## Etablissements

<b>Nombre d'établissements</b>	1
--------------------------------	---

Source : BCE (Banque-carrefour des entreprises)

(1) Activité principale	(0) Activité secondaire
-------------------------	-------------------------

<b>Numéro d'unité d'établissement</b>	2.016.640.985
<b>Date de commencement</b>	18/06/1978
<b>Adresse</b>	Chaussée de Charleroi 214 1060 SAINT-GILLES

La liste des établissements ci-dessus nous a été transmise par la BCE

## Dirigeants

### Administrateur

BRECKPOT FRANCOIS-XAVIER CLOS RIVOLI 12 1410 WATERLOO Né Durée du mandat	25/03/1968 à partir du 10/06/2014 à l'assemblée générale de l'année 2020 (Source : Annexe Moniteur Belge 20140714/135157)
Autres mandats	Fonction
0421.941.585 SOCIETE NOUVELLE JEAN CRAB ET SES FILS SA	Administrateur
0457.086.962 NOUVELLE SOCIETE IMMOBILIERE CRAB IMMO SA	Administrateur
0457.087.259 SOCIETE IMMOBILIERE LOUISE SA	Administrateur
0457.087.457 SOCIETE IMMOBILIERE AMERICAINE SA	Administrateur
0457.087.655 SOCIETE IMMOBILIERE ESPINETTE SA	Administrateur

0457.087.853 SOCIETE IMMOBILIERE J.J. SA	Administrateur
--	----------------

## Administrateur

CATS JEAN-FRANCOIS Durée du mandat	à partir du 21/09/2016 pour une période de 2 années à 20/09/2018 (Source : Annexe Moniteur Belge 20161005/136752.)
---------------------------------------	--

## Administrateur

DE MONTJOYE VERONIQUE DAPHNE NEL SNEPPENLAAN 16 1640 RHODE-SAINT-GENESE Née	27/07/1969
Durée du mandat	à partir du 14/06/2016 à 29/10/2020 (Source : Annexe Moniteur Belge 20160711/95408.)
Autres mandats	Fonction
0421.941.585 SOCIETE NOUVELLE JEAN CRAB ET SES FILS SA	Administrateur
0457.086.962 NOUVELLE SOCIETE IMMOBILIERE CRAB IMMO SA	Administrateur
0457.087.259 SOCIETE IMMOBILIERE LOUISE SA	Administrateur
0457.087.457 SOCIETE IMMOBILIERE AMERICAINE SA	Administrateur
0457.087.655 SOCIETE IMMOBILIERE ESPINETTE SA	Administrateur
0457.087.853 SOCIETE IMMOBILIERE J.J. SA	Administrateur
0464.615.548 AMAURY DE CROMBRUGGHE BVBA	Gérant

## Administrateur

NOTHOMB PIERRE Durée du mandat	à partir du 21/09/2016 pour une période de 2 années à 20/09/2018 (Source : Annexe Moniteur Belge 20161005/136752.)
-----------------------------------	--

## Administrateur

Date de démission BRECKPOT GAEL JEAN KLEINE HUTLAAN 11 1180 UCCLE Né	21/09/2016    13/07/1969
Autres mandats	Fonction
0421.941.585 SOCIETE NOUVELLE JEAN CRAB ET SES FILS SA	Administrateur
0457.086.962 NOUVELLE SOCIETE IMMOBILIERE CRAB IMMO SA	Administrateur
0457.087.259 SOCIETE IMMOBILIERE LOUISE SA	Administrateur
0457.087.457 SOCIETE IMMOBILIERE AMERICAINE SA	Administrateur
0457.087.655 SOCIETE IMMOBILIERE ESPINETTE SA	Administrateur
0457.087.853 SOCIETE IMMOBILIERE J.J. SA	Administrateur
0837.733.570 B.G.J. MANAGEMENT SPRL	Gérant

## Administrateur

Date de démission COGELS CHRISTOPHE STRUIKENLAAN 12 1640 RHODE-SAINT-GENESE	30/06/2016
--	------------

## Administrateur

Date de démission DE MONTJOYE AUREORE STRUIKENLAAN 12 1640 RHODE-SAINT-GENESE	12/12/2014
Née	8/10/1976
Autres mandats	Fonction
0450.355.261 CERTIFIMMO V SA	Administrateur
0457.086.962 NOUVELLE SOCIETE IMMOBILIERE CRAB IMMO SA	Administrateur
157.087.259 SOCIETE IMMOBILIERE LOUISE SA	Administrateur
0457.087.457 SOCIETE IMMOBILIERE AMERICAINE SA	Administrateur
0457.087.655 SOCIETE IMMOBILIERE ESPINETTE SA	Administrateur
0457.087.853 SOCIETE IMMOBILIERE J.J. SA	Administrateur
0421.941.585 SOCIETE NOUVELLE JEAN CRAB ET SES FILS SA	Administrateur
	Démiss. 9/06/2015

## Activité de l'entreprise

Source	
Enregistrement ONSS	
66220	Activités des agents et courtiers d'assurances
Propre communication	
66220	Activités des agents et courtiers d'assurances
Annexe Moniteur Belge	
66220	Activités des agents et courtiers d'assurances

## Personnel

ANNEXES AU BILAN	31/12/2015	31/12/2014	31/12/2013
TRAVAILLEURS INSCRITS AU REGISTRE DU PERSONNEL			
Nombre total à la date de clôture	22	21	23
Effectif moyen du personnel	21	20	22
Nombre effectif d'heures prestées	33513	34700	46193

## Situation financière

Capital social	EUR 275.000
Libéré pour	EUR 275.000
Facilité de crédit (*)	La société n'utilise pas de facilité de crédit à court terme
Avoir immobilier (*)	Néant
Hypothèque - Gage (*)	immobilier : Non fonds de commerce : Non autres actifs : Non
Position de liquidité (*)	Négative sans changement par rapport à l'exercice précédent
Rentabilité (*)	Positive
Solvabilité (*)	Positive

(\*) Ces données se réfèrent aux derniers comptes annuels

## Façon de payer

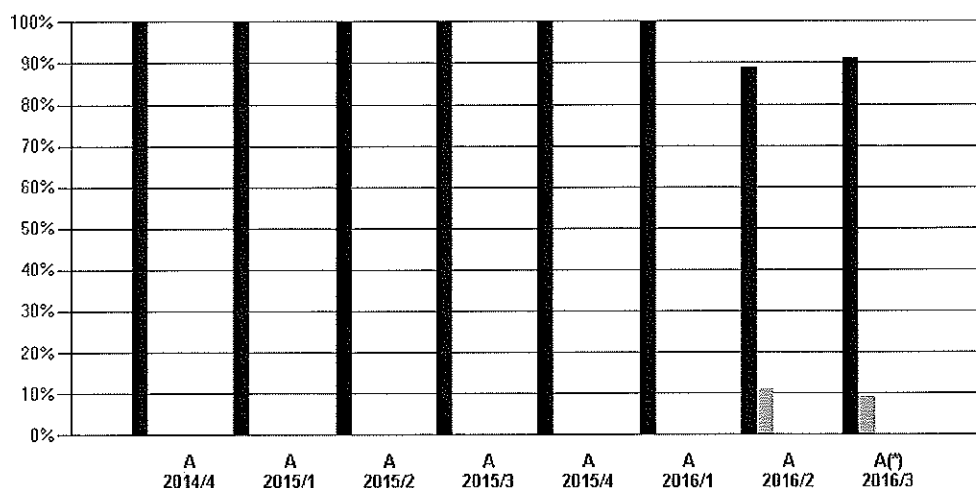
Faillite/Réorganisation judiciaire	Ne figure pas au registre belge des faillites
------------------------------------	---

## Analyse du comportement de paiement

Score de paiement global	97/100
	Le score de paiement global est le résultat du calcul de pondération appliqué aux comportements de paiement que différents fournisseurs de l'entreprise examinée communiquent à Graydon Belgium SA. Des observations plus récentes ont beaucoup plus d'importance.

### Analyse du comportement de paiement de l'entreprise JEAN CRAB ET SES FILS S.A. SA

L'analyse du comportement de paiement est rédigée sur la base des données de 3 fournisseurs de l'entreprise.

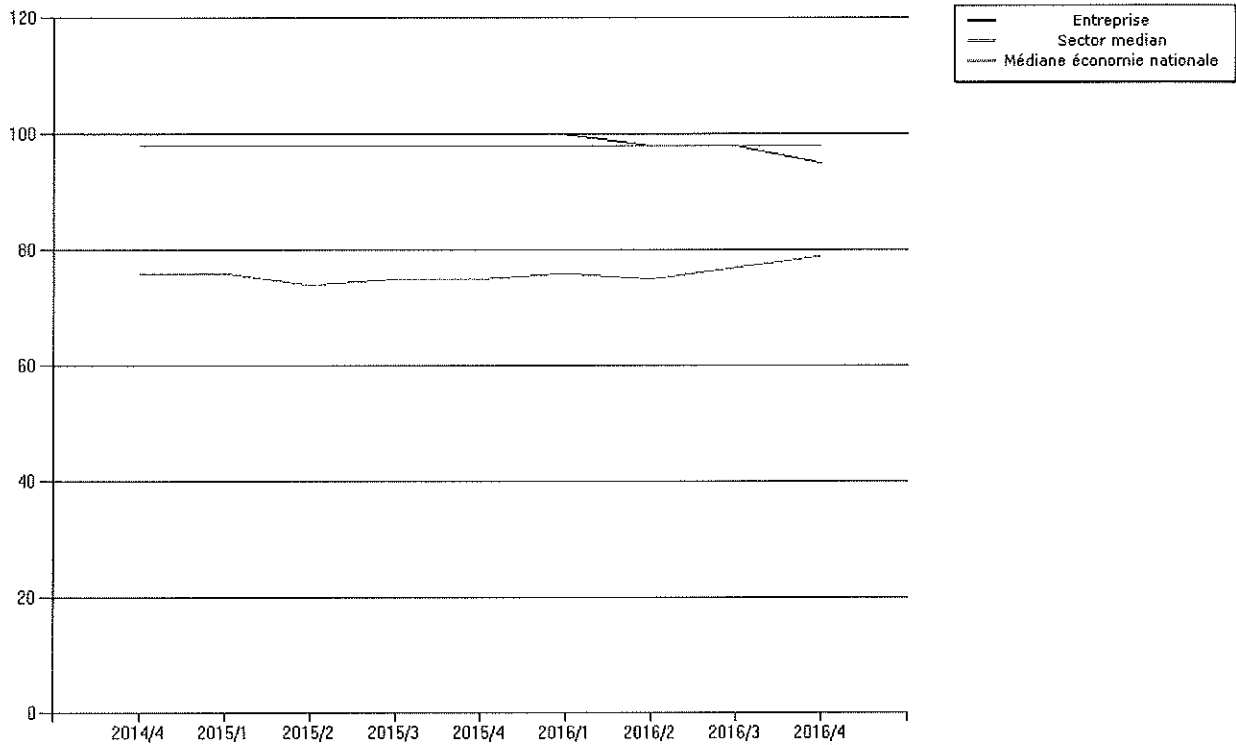


	A 2014/4	A 2015/1	A 2015/2	A 2015/3	A 2015/4	A 2016/1	A 2016/2	A(*) 2016/3
DANS LE DÉLAI CONVENU	100%	100%	100%	100%	100%	100%	89%	91%
0-30 JOURS APRÈS LA DATE D'ÉCHÉANCE	0%	0%	0%	0%	0%	0%	11%	9%
31-60 JOURS APRÈS LA DATE D'ÉCHÉANCE	0%	0%	0%	0%	0%	0%	0%	0%
61-90 JOURS APRÈS LA DATE D'ÉCHÉANCE	0%	0%	0%	0%	0%	0%	0%	0%
PLUS DE 90 JOURS APRÈS LA DATE D'ÉCHÉANCE	0%	0%	0%	0%	0%	0%	0%	0%

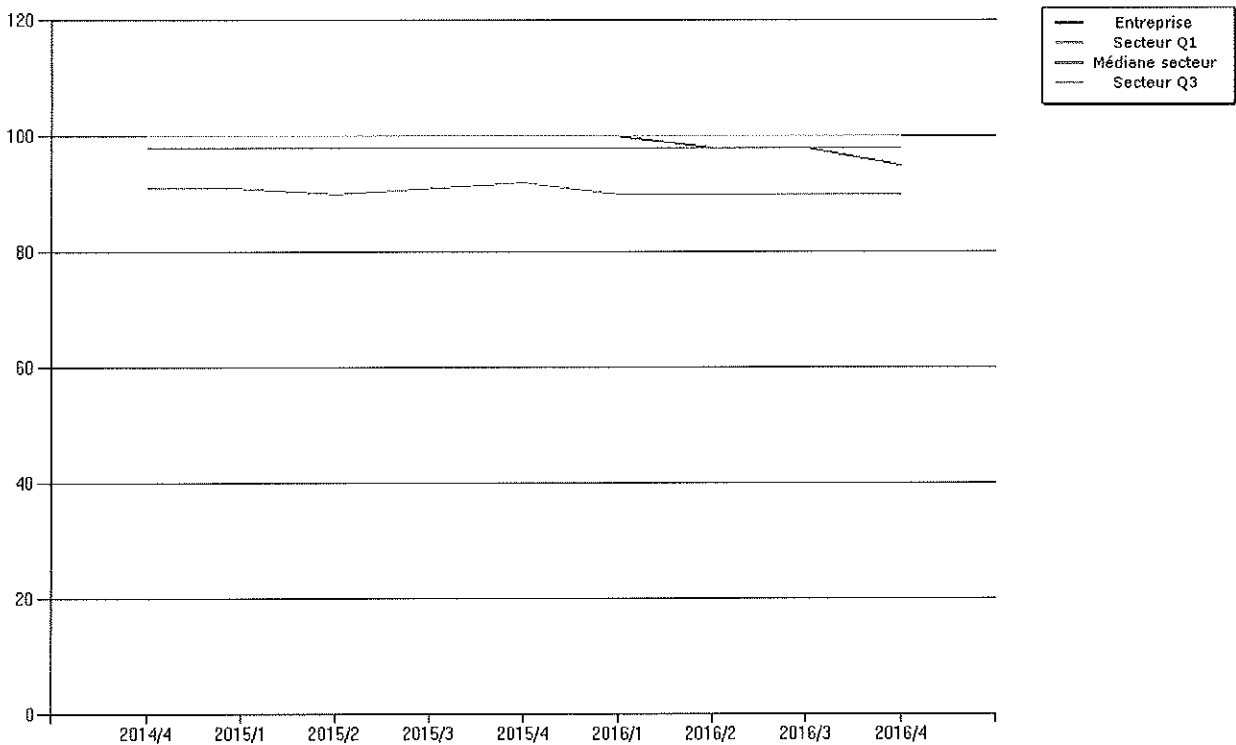
(\*) Montant total: A = < 12.500 EUR B = < 50.000 EUR C = < 125.000 EUR D = < 625.000 EUR E = < 1.250.000 EUR F = > 1.250.000 EUR

La graphique ci-dessus montre dans quelle mesure les délais de paiement sont respectés ou dépassés. Les expériences de paiement peuvent être influencées par des factures négligées, des contestations, .... Le trimestre actuel n'étant pas encore conclu, les données ne peuvent pas être plus qu'une première indication.

Score de paiement: comparaison de l'évolution entre l'entreprise, le secteur et l'économie nationale



Evolution du score de paiement de l'entreprise et comparaison avec les quartiles du secteur



Le monde des affaires aussi est très curieux d'entendre vos expériences à ce propos. Signalez les mauvais payeurs, mais rémunérez également les bons. Participez donc à notre programme d'échange. En retour, vous recevrez une compensation commerciale. Pour plus d'informations, [CLIQUEZ ICI](#)

### Données des comptes annuels

L'entreprise publie un compte annuel où le chiffre d'affaires n'est pas mentionné. De par ce fait, ni le nombre de jours de crédit clients ni le nombre de jours de crédit fournisseurs ne peuvent être déterminés.

Dans le secteur la moyenne du nombre de jours de crédit clients s'élève à 76 jours et le nombre de jours de crédit fournisseurs à 55 jours.

**Protêts** Néant

**Dossiers de recouvrement** Néant

<b>ANNEXES AU BILAN DETTES ECHUES EN EUR</b>	<b>ONSS</b>	<b>ADM. FISCALES</b>
31/12/2015	aucune	aucune
31/12/2014	aucune	aucune
31/12/2013	aucune	aucune

**Assignations ONSS** Néant  
**Assignation(s) Fonds de Sécurité d'Emploi** Néant depuis 3/1999  
**Assignation(s) Caisse d'Assurance Sociale pour Indépendants** Néant depuis 3/1999

## Index Comptes annuels

Pour un aperçu et la possibilité de demander tous les comptes annuels déposés auprès de la BNB depuis 2004 : [cliquez ici](#)

<b>Date de clôture</b>	<u><a href="#">31/12/2015</a></u>	<u><a href="#">31/12/2014</a></u>	<u><a href="#">31/12/2013</a></u>
<b>Index</b>	<u><a href="#">2016/178/481</a></u>	<u><a href="#">2015/157/384</a></u>	<u><a href="#">2014/169/580</a></u>
<b>Date de l'assemblée générale</b>	14/06/2016	9/06/2015	10/06/2014
<b>Date de dépôt</b>	20/06/2016	10/06/2015	13/06/2014

**Qualité des comptes annuels** concernant les comptes annuels clôturés le  
 31/12/2013 : Répond à tout contrôle obligatoire  
 31/12/2014 : Répond à tout contrôle obligatoire  
 31/12/2015 : Répond à tout contrôle obligatoire



## ENTREPRISES LIEES

### Actionnaire(s)

Source : Comptes Annuels	Date de cloture	% actions
<b>0421.862.995</b> <b>CRAB IMMO SA</b> <b>1060 SAINT-GILLES</b> <b>Dissoute le 22/01/1996</b>	1986/12	36,00 %

### Participation(s)

Source : Comptes Annuels	Date de cloture	% actions
<b>0457.086.962</b> <b>NOUVELLE SOCIETE IMMOBILIERE CRAB IMMO SA</b> <b>1060 SAINT-GILLES</b>	2015/12 2014/12 2013/12	99,80 % 99,80 % 99,80 %
<b>0457.087.457</b> <b>SOCIETE IMMOBILIERE AMERICAINE SA</b> <b>1060 SAINT-GILLES</b>	2015/12 2014/12 2013/12	99,80 % 99,80 % 99,80 %
<b>0457.087.655</b> <b>SOCIETE IMMOBILIERE ESPINETTE SA</b> <b>1060 SAINT-GILLES</b>	2015/12 2014/12 2013/12	99,80 % 99,80 % 99,80 %
<b>0457.087.853</b> <b>SOCIETE IMMOBILIERE J.J. SA</b> <b>1060 SAINT-GILLES</b>	2015/12 2014/12 2013/12	99,80 % 99,80 % 99,80 %
<b>0457.087.259</b> <b>SOCIETE IMMOBILIERE LOUISE SA</b> <b>1060 SAINT-GILLES</b>	2015/12 2014/12 2013/12	99,80 % 99,80 % 99,80 %
<b>0421.941.585</b> <b>SOCIETE NOUVELLE JEAN CRAB ET SES FILS SA</b> <b>1060 SAINT-GILLES</b>	2015/12 2014/12 2013/12	99,50 % 99,50 % 99,80 %

## FiTo®-mètre

Le FiTo® - score est obtenu en positionnant l'entreprise dans le groupe de l'ensemble des entreprises et dans leurs secteurs PU ou DE pendant une période s'étendant sur plusieurs exercices et sur la base de percentiles, en les répertoriant à chaque fois en la même catégorie (les grandes entreprises déposant un schéma complet, les petites entreprises déposant un schéma abrégé et les entreprises sans personnel).

Le regroupement sectoriel constitue le classement PU/DE, appliqué par la Banque Nationale de Belgique et basé sur la nomenclature Nacebel.

Le FiTo® - mètre est basé - sans engagement d'aucune sorte - sur des recherches réalisées par l'Université de Gand et la Vlerick Leuven Gent Management School, sous la direction du Professeur Dr. Hubert Ooghe et est appliqué par Graydon Belgium SA dans le cadre d'un accord exclusif.

Les méthodes employées sont conformes à la théorie et basées sur la recherche empirique. Utilisés à des fins prévisionnelles, les résultats doivent être interprétés avec prudence, en tenant compte des limites des méthodes et des données.

# FiTo®-mètre Positionnement général

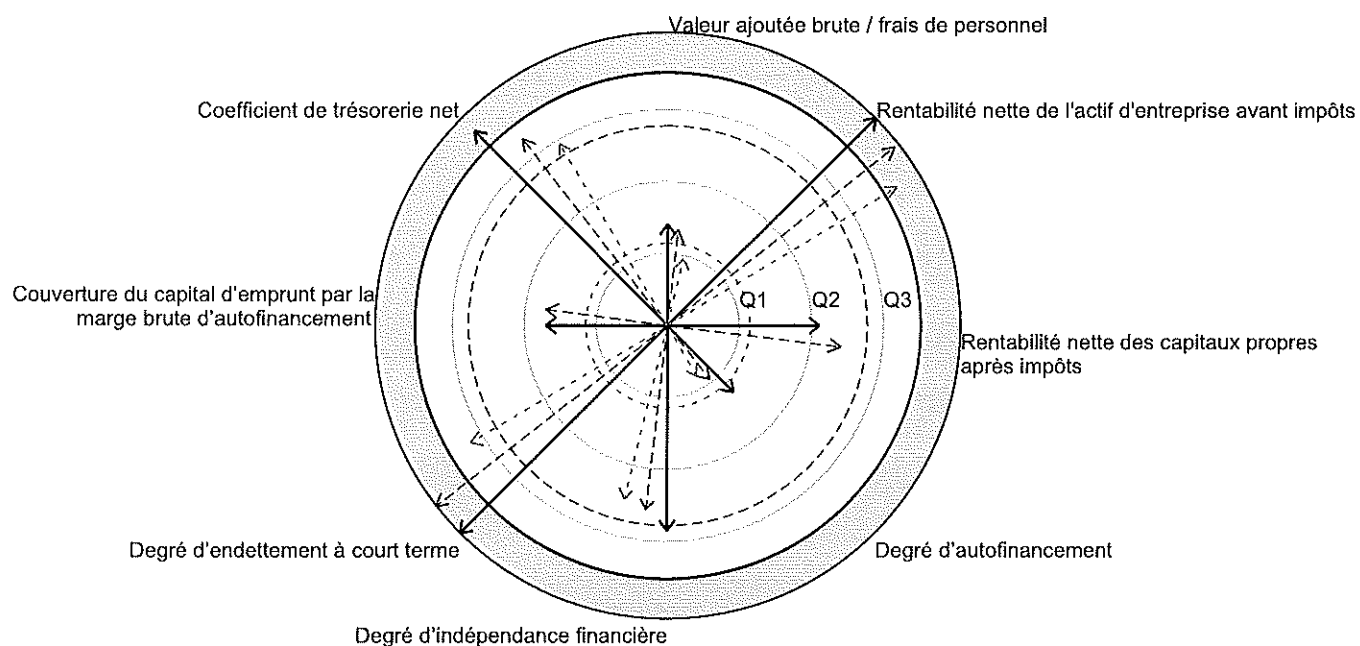
Positionnement de quelques ratios pertinents par rapport à toutes les entreprises déposant un schéma abrégé

	2015		2014		2013	
	Ratio	Percentile	Ratio	Percentile	Ratio	Percentile
Valeur ajoutée brute / frais de personnel	136,74%	35	132,97%	33	119,65%	24
Rentabilité nette de l'actif d'entreprise avant impôts	195,83%	100	85,23%	98	41,61%	91
Rentabilité nette des capitaux propres après impôts	10,37%	62	13,54%	59	-46,28%	6
Degré d'autofinancement	2,44%	82	-2,51%	24	-8,49%	20
Degré d'indépendance financière	48,47%	70	42,16%	64	37,66%	61
Degré d'endettement à court terme	-	100	-	100	3,87%	78
Couverture du capital d'emprunt par la marge brute d'autofinancement	11,95%	42	11,79%	42	-27,44%	3
Coefficient de trésorerie net	83,40%	94	61,16%	81	48,63%	73
FiTo®score	0,6314	86	0,6001	68	0,5462	28

- = ratio incalculable

Sur base des comptes annuels les plus récents, l'entreprise appartient avec 86 % aux meilleures entreprises en activité. Ces entreprises réussissent. Seulement 14 % des entreprises en activité se comportent encore mieux.

## FiTo®-compas



— 2015  
 - - - 2014  
 · · · 2013

Q1 = premier quartile  
 Q2 = médiane  
 Q3 = troisième quartile

## FiTo®-evolution



## CREDITEL ANALYSE FINANCIERE DE BASE

Pour un aperçu et la possibilité de demander tous les comptes annuels déposés auprès de la BNB depuis 2004 : [cliquez ici](#)

Comptes annuels	12/2015	12/2014	12/2013
Nature	20	20	20

En EUR

Chiffre d'affaires	-	-	-
Résultat d'exploitation	413.261	407.170	151.620
Résultat de l'exercice	271.832	318.236	-940.330
Fonds de roulement	-1.923.485	-2.216.464	-2.510.242
Fonds propres	2.621.838	2.350.006	2.031.770
Cashflow	280.883	347.480	-841.423
Investissements	14.459	19.236	27.880

Ratio de liquidité (*)	0,31	0,31	0,25
Ratio de liquidité affiné (*)	0,31	0,31	0,25
Degré d'endettement général en % (*)	51,53	57,83	62,34
Rentabilité brute de vente en %	-	-	-
Rentabilité nette de vente en %	-	-	-

Jours crédit clients moyens (*)	-	-	-
Jours crédit fournisseurs moyens (*)	-	-	-

(\*) Voir moyenne dans la branche

Moyenne dans la branche

Code d'activité NACEBEL (attribué par l'Administration de la TVA)

Année	2015	2014	2013
Ratio de liquidité	0,00	0,00	0,00
Ratio de liquidité affiné	0,00	0,00	0,00
Degré d'endettement général en %	0,00	0,00	0,00

Jours crédit clients moyens			
Jours crédit fournisseurs moyens			

## COMPTES ANNUELS

Pour un aperçu et la possibilité de demander tous les comptes annuels déposés auprès de la BNB depuis 2004 : [cliquez ici](#)

Montants en EUR		12/2015	%	12/2014	%	12/2013
-----------------	--	---------	---	---------	---	---------

		Actif					
Actifs immobilisés		2028	4.555.239		4.576.386	1	4.542.012
Immobilisations incorporelles	21	36.000	-25	48.000		-	
Immobilisations corporelles	2227	33.277	-22	42.424	-24	56.050	
Install., machines et outillage	23	13.244	-27	18.073		17.993	
Moblier et matériel roulant	24	17.141	-23	22.194	-42	38.057	
Autres immobilisations corporel.	26	2.892	34	2.157		-	
Immobilisations financières	28	4.485.962		4.485.962		4.485.962	
Actifs circulants		2958	854.134	-14	997.161	17	853.241
Créances à un an au plus	4041	129.445	-65	371.386	23	301.840	
Créances commerciales	40	67.119	-30	96.223	-9	105.593	
Autres créances	41	62.326	-77	275.163	40	196.247	
Placements de trésorerie	5053	306.125	1075	26.063		25.945	
Valeurs disponibles	5458	406.258	-30	583.809	12	518.978	
Comptes de régularisation	4901	12.306	-23	15.903	145	6.478	
Total de l'actif		2058	5.409.373	-3	5.573.547	3	5.395.253

		Passif					
Capitaux propres		1015	2.621.838	12	2.350.006	16	2.031.770
Capital	10	275.000		275.000		275.000	
Capital souscrit	100	275.000		275.000		275.000	
Plus-values de réévaluation	12	2.214.783		2.214.783		2.214.783	
Réserves	13	27.500		27.500		27.500	
Réserve légale	130	27.500		27.500		27.500	
Bénéfice (Perte) reporté(e)	14	104.555	163	-167.277	66	-485.513	
Provisions et impôts différés	16	9.916		9.916		-	
Provisions pour risques & charges	1605	9.916		9.916		-	
Dettes		1749	2.777.619	-14	3.213.625	-4	3.363.483
Dettes à un an au plus	4248	2.768.807	-14	3.210.892	-5	3.363.483	
Dettes financières	43	-		-		130.000	
Etablissement de crédit	4308	-		-		130.000	
Dettes commerciales	44	2.507.288	-6	2.653.405	-4	2.777.400	

- Fournisseurs	4404	2.507.288	-6	2.653.405	-4	2.777.400
Dettes fisc., salariales, sociales	45	139.781	-32	206.124	-32	301.977
- Impôts	4503	-		68.507	3	66.650
- Rémunérations, charg. sociales	4549	139.781	2	137.617	-42	235.327
Autres dettes	4748	121.738	-65	351.363	128	154.106
Comptes de régularisation	4923	8.812	222	2.733		-
<b>Total du passif</b>	<b>1049</b>	<b>5.409.373</b>	<b>-3</b>	<b>5.573.547</b>	<b>3</b>	<b>5.395.253</b>

Compte de résultats						
Marge brute d'exploitation	9900	1.672.286	-12	1.893.575	11	1.703.932
Rémunérations, charges soc. pens.	62	1.223.009	-14	1.424.073		1.424.051
Amort-réduc de val.s/frais établi.	630	35.107	-23	45.548	-22	58.128
Réd.de val.s/stocks, comm.en cours	6314	-26.056	-60	-16.304	-140	40.779
Autres charges d'exploitation	6408	26.965	-19	33.088	13	29.354
Bénéfice (Perte) d'exploitation	9901	413.261	1	407.170	169	151.620
Produits financiers	75	-		56.428	-17	68.007
Charges financières	65	6.483	-69	20.907	257	5.852
Bénéfice(Perte)courant avant impôts	9902	406.778	-8	442.691	107	213.775
Produits exceptionnels	76	27.501	5	26.192	-18	31.940
Charges exceptionnelles	66	535	792	60	-100	1.110.557
Bénéfice(Perte) exerc. avant impôts	9903	433.744	-7	468.823	154	-864.842
Impôts sur le résultat	6777	161.912	8	150.587	99	75.488
Bénéfice (Perte) de l'exercice	9904	271.832	-15	318.236	134	-940.330
Bénéfice(Perte) de l'ex. à effectuer	9905	271.832	-15	318.236	134	-940.330

Affectations et prélèvements						
Bénéfice (Perte) à effectuer	9906	104.555	163	-167.277	66	-485.513
Bénéfice(Perte) report. ex.précéd	14P	-167.277	66	-485.513	-207	454.817

Annexe						
Dettes échues envers l'adm.fiscales	9072	-		-		-
Dettes échues envers l'ONSS	9076	-		-		-
Mutations de l'exercice : Actés	8079	12.000		12.000	-49	23.426
Créances exist. à ch/adm. & gérants	9500	-		99.763	-46	184.155

## BILAN SOCIAL

		12/2015	12/2014
--	--	---------	---------

TRAVAILLEURS INSCRITS AU REGISTRE DU PERSONNEL			
<b>Au cours de l'exercice</b>			
<b>- Temps plein</b>			
Nombre moyen de travailleurs	1001	20,40	20
Nombre effectif d'heures prestées	1011	31.600	32.548
Frais de personnel	1021	1.156.119	-
<b>- Temps partiel</b>			
Nombre moyen de travailleurs	1002	1,60	1
Nombre effectif d'heures prestées	1012	1.913	2.152
Frais de personnel	1022	66.890	-
<b>- Total (ou total en équivalents temps plein)</b>			
Nombre moyen de travailleurs	1003	21,60	20,80
Nombre effectif d'heures prestées	1013	33.513	34.700
Frais de personnel	1023	1.223.009	1.384.664
<b>Exercice précédent</b>			
<b>- Total (ou total en équivalents temps plein)</b>			
Nombre moyen de travailleurs	1003P	20,80	22
Nombre effectif d'heures prestées	1013P	34.700	46.193
Frais de personnel	1023P	1.384.664	1.424.051
<b>A la date de clôture de l'exercice</b>			
<b>- Temps plein</b>			
Nombre de travailleurs inscrits	1051	20	20
<b>Par type de contrat de travail</b>			
Contrat à durée indéterminée	1101	20	20
<b>Par sexe et niveau d'études</b>			
<b>Hommes</b>			
de niveau secondaire	1201	9	9
de niveau supérieur non universitaire	12011	8	9
	12021	1	-
<b>Femmes</b>			
de niveau secondaire	1211	11	11
de niveau supérieur non universitaire	12111	9	11
	12121	1	-
de niveau universitaire	12131	1	-
<b>Par catégorie professionnelle</b>			
<b>Employés</b>			
Employés	1341	20	20
<b>- Temps partiel</b>			
Nombre de travailleurs inscrits	1052	2	1
<b>Par type de contrat de travail</b>			
Contrat à durée indéterminée	1102	2	1
<b>Par sexe et niveau d'études</b>			

Femmes	1212	2	1
de niveau secondaire	12112	2	1
Par catégorie professionnelle			
Employés	1342	2	1
- Total en équivalents temps plein			
Nombre de travailleurs inscrits	1053	21,40	20,80
Par type de contrat de travail			
Contrat à durée indéterminée	1103	21,40	20,80
Par sexe et niveau d'études			
Hommes	1203	9	9
de niveau secondaire	12013	8	9
de niveau supérieur non universitaire	12023	1	-
Femmes	1213	12,40	11,80
de niveau secondaire	12113	10,40	11,80
de niveau supérieur non universitaire	12123	1	-
de niveau universitaire	12133	1	-
Par catégorie professionnelle			
Employés	1343	21,40	20,80

MOUVEMENTS DU PERSONNEL AU COURS DE L'EXERCICE			
<b>ENTREES</b>			
Temps plein	2051	3	3
Total en équivalents temps plein	2053	3	3
<b>SORTIES</b>			
Temps plein	3051	2	5
Total en équivalents temps plein	3053	2	5